























## МАММОГРАФИЯ

-  **1. ЛЕКЦИЯ** «Анатомическое строение молочной железы, физиология, гистология, рентгеносемиотика». *Лектор: Пучкова О.С.*
-  **2. НАБОР ТЕСТОВЫХ ЗАДАНИЙ** по теме «Анатомическое строение молочной железы, физиология, гистология, рентгеносемиотика». *Автор: Пучкова О.С.*
-  **3. ЛЕКЦИЯ** «Рентгеновская маммография как метод диагностики заболеваний молочных желёз». *Лектор: Оксанчук Е.А.*
-  **4. НАБОР ТЕСТОВЫХ ЗАДАНИЙ** по теме «Рентгеновская маммография как метод диагностики заболеваний молочных желёз». *Автор: Оксанчук Е.А.*
-  **5. ЛЕКЦИЯ** «Патология молочных желез (доброкачественные изменения). Рентгенодиагностика». *Лектор: Диденко В.В.*
-  **6. НАБОР СЛУЧАЕВ С РЕФЕРЕНСНЫМИ ЗАКЛЮЧЕНИЯМИ** по теме «Патология молочных желез (доброкачественные изменения). Рентгенодиагностика». *Автор: Диденко В.В.*
-  **7. ЛЕКЦИЯ** «Рак молочной железы, вариативность рентгеносимптомов». *Лектор: Пучкова О.С.*
-  **8. НАБОР ТЕСТОВЫХ ЗАДАНИЙ** по теме «Рак молочной железы, вариативность рентгеносимптомов». *Автор: Пучкова О.С.*
-  **9. ЛЕКЦИЯ** «Система оценки BI-RADS, использование в повседневной практике». *Лектор: Диденко В.В.*
-  **10. НАБОР СЛУЧАЕВ С РЕФЕРЕНСНЫМИ ЗАКЛЮЧЕНИЯМИ** по теме «BI-RADS». *Автор: Диденко В.В.*
-  **11. ЛЕКЦИЯ** «Новые методики в маммографии: томосинтез, контрастная маммография». *Лектор: Оксанчук Е.А.*
-  **12. НАБОР ТЕСТОВЫХ ЗАДАНИЙ** по теме «Новые методики в маммографии: томосинтез, контрастная маммография». *Автор: Оксанчук Е.А.*
-  **13. ЛЕКЦИЯ** «Интервенционные методики в маммографии: биопсия, предоперационная маркировка, дуктография. Техника дуктографии». *Лектор: Мазо М.Л.*
-  **14. НАБОР СЛУЧАЕВ С РЕФЕРЕНСНЫМИ ЗАКЛЮЧЕНИЯМИ** по теме «Интервенционные методики в маммографии: биопсия, предоперационная маркировка, дуктография». *Автор: Мазо М.Л.*
-  **15. ЛЕКЦИЯ** «Импланты молочных желез: виды, правила проведения маммографии, возможности маммографии». *Лектор: Гурова Н.Ю.*
-  **16. РАЗБОР КЛИНИЧЕСКИХ СЛУЧАЕВ** по теме «Лучевой контроль после реконструктивно-пластических операций на молочной железе». *Лектор: Гурова Н.Ю.*
-  **17. ЛЕКЦИЯ** «Варианты диагностической тактики в повседневной практике: в зависимости от возраста, пола, риска развития рака молочной железы». *Лектор: Пучкова О.С.*
-  **18. ЛЕКЦИЯ** «Скрининг рака молочной железы». *Лектор: Пучкова О.С.*
-  **19. НАБОР ТЕСТОВЫХ ЗАДАНИЙ** по теме «Скрининг и тактика». *Автор: Пучкова О.С.*
-  **20. ИТОГОВОЕ ТЕСТИРОВАНИЕ**

