
















Ультразвуковое исследование поджелудочной железы и надпочечников. FAST-протоколы

ВВОДНЫЕ МАТЕРИАЛЫ по «УЗИ поджелудочной железы и надпочечников. FAST-протоколы»






МОДУЛЬ 1. «УЗД заболеваний поджелудочной железы»

-  **1. ВВОДНАЯ ЛЕКЦИЯ** для самостоятельного изучения «Принципы УЗИ брюшной полости и забрюшинного пространства в онкологии». Автор: Синюкова Г.Т.
-  **2. ЛЕКЦИЯ** для самостоятельного изучения «УЗ-норма ПЖ». Автор: Фисенко Е.П.
-  **3. ЛЕКЦИЯ** «УЗД острого панкреатита». Лектор: Рязанцев А.А.
-  **4. ЛЕКЦИЯ** «УЗД хронического панкреатита». Лектор: Фисенко Е.П.
-  **5. ЛЕКЦИЯ** «УЗД кистозных образований поджелудочной железы». Лектор: Фисенко Е.П.
-  **6. ЛЕКЦИЯ** «УЗД новообразований поджелудочной железы». Лектор: Фисенко Е.П.
-  **7. ЛЕКЦИЯ** «УЗД рака поджелудочной железы». Лектор: Фисенко Е.П.
-  **8. ЛЕКЦИЯ** «УЗИ лимфатических узлов брюшной полости». Лектор: Фисенко Е.П.
-  **9. ПРОВЕРОЧНЫЕ ЗАДАНИЯ** к теме «УЗИ поджелудочной железы».

МОДУЛЬ 2. «УЗИ надпочечников»

-  **10. ЛЕКЦИЯ** для самостоятельного изучения «УЗИ надпочечников в норме и при неопухоловой патологии». Автор: Силенко О.В.
-  **11. ЛЕКЦИЯ** для самостоятельного изучения «УЗИ при опухолевых заболеваниях надпочечников». Автор: Силенко О.В.
-  **12. ЛЕКЦИЯ** формирование Протоколов и Заключений «УЗИ поджелудочной железы. УЗИ надпочечников».
-  **13. ПРОМЕЖУТОЧНЫЙ КОНТРОЛЬ** «УЗИ поджелудочной железы и надпочечников».

МОДУЛЬ 3. «УЗИ брюшной полости после травм и хирургических вмешательств»

-  **14. ЛЕКЦИЯ** FAST-протокол «УЗИ брюшной полости». Лектор: Рязанцев А.А.
-  **15. ЛЕКЦИЯ** «УЗИ внутренних органов при травме». Лектор: Трофимова Е.Ю.
-  **16. ЛЕКЦИЯ** «УЗИ в послеоперационном периоде». Лектор: Ветшева Н.Н.
-  **17. ПРОМЕЖУТОЧНЫЙ КОНТРОЛЬ** «УЗИ брюшной полости после травм и хирургических вмешательств»
-  **18. ИТОГОВОЕ ТЕСТИРОВАНИЕ**

